



**STL**  
ALUMÍNIO

**LINHA**

**MALAS**

**PERFIL EXTRUDADO DE ALUMÍNIO**

**CATÁLOGO** Ver 1.0 | DEZ 24

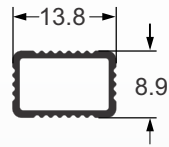
PERFIL	MERCADO	KG/M	PÁG.
STL-1538	—	0,096	03
STL-1539	—	0,133	03
STL-1540	—	0,192	03

**STL-1538**

Merc. -----

Peso 0,096 kg/m

Descr. -----

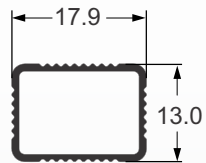


**STL-1539**

Merc. -----

Peso 0,133 kg/m

Descr. -----

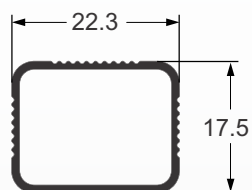


**STL-1540**

Merc. -----

Peso 0,192 kg/m

Descr. -----





**STL**  
ALUMÍNIO



[stlaluminio.com.br](http://stlaluminio.com.br)



Av. Industrial, 1500 - Distrito Industrial - CEP 08586-150  
Itaquaquecetuba - SP - Tel.: 55+ 11 4233-9012